

日程	講師名	講演内容
7月30日	松下歯科医院 松下 至宏 先生	1 歯科用CTのコンサルテーションにおける利用法 CT診断 / コンサルテーション
8月5日	ナディアパークデンタルクリニック 飯田 吉郎 先生	2 低侵襲なインプラント治療を目指して -ショート・ナロー・スローブ形状インプラントのエビデンスと実際- Astra Tech Implant System EV
8月12日	わしの歯科クリニック 鷲野 崇 先生	3 シンプルなCR充填・シェード合わせのポイント ネオスベクトラSTフロー / セラメックス
8月19日	吉岡歯科医院 吉岡 登史彰 先生	4 精密なインプラント診断・治療計画を立てるために重要なこと Simplant
8月26日	松下歯科医院 松下 純也 先生	5 デジタル化の進むべき道 CERECガイド3 / ソリューション活用
9月2日	いいた歯科医院 飯田 真也 先生	6 レベルアップCR修復 ネオスベクトラSTフロー / セラメックス
9月9日	ばんだ歯科 須崎 明 先生	7 シンプルイズベスト -デジタルだからこそ出来る臨床応用- 45分 One Visit treatment
9月16日	メルサ飯田歯科 飯田 啓介 先生	8 歯科医療とAIRWAY SICAT AIR
9月23日	野原歯科 野原 栄二 先生	9 ガイデットサージェリーでより安心・安全なインプラント治療へ Simplantガイド
9月30日	美江寺歯科医院 小牧 令二 先生	10 効率の良い基本歯周治療 -感染対策のコスト低減- キャピトロン
10月14日	墨歯科医院 墨 尚 先生	11 インプラントデジタルソリューションはどこまで可能か CAD/CAMアパットメント / Primescan
10月21日	あかなべ歯科 森 隆充 先生	12 ウェーブワンゴールドを用いたエンド基礎臨床とGPP除去 ウェーブワンゴールド / XスマートIQ
10月28日	はないけ歯科 伊神 真次 先生	13 矯正ソフト Ceph X によるAI診断 矯正治療 / AI診断
11月4日	オリオン歯科 木村 将之 先生	14 デジタルギアCEREC -予防歯科、矯正歯科に活かすフルマウススキャン- CAD/CAM / IOS矯正
11月11日	高橋歯科 高橋 玄 先生	15 根管治療:穿通とグライドパス プロベックスIQ / ウェーブワンゴールドグライダー / プログライダー / Cプラスファイル
11月18日	かすみおしむら歯科 押村 憲昭 先生	16 金属アレルギーからの新しいアプローチ -皮膚疾患からのセレクトという選択- CEREC / 金属アレルギー
11月25日	I Dental Clinic 井上 敬介 先生	17 小児歯科矯正でのCBCTの活用 小児矯正 / 気道解析

お申込方法

URL:<http://bit.ly/2Nrrlu9>

※お申し込み後、ご登録のメールアドレスへ  
各オンラインセミナー用リンクをお送りします。



主催・お問合せ先

デンツプライシロナ株式会社 中部リージョン  
TEL : 052-251-8467

本セミナーは「Microsoft Teams」を使用してオンラインで開催します。  
閲覧には、「Microsoft Teams」をインストールしていただくか、  
Internet Explorer 11、Edge、ChromeなどのWebブラウザが必要です。

※予告なしに内容が変更となる場合がありますので、予めご了承ください。


視聴無料!

# Dentsply Sirona Special Online Seminar

20:00~21:00

ON AIR!! 

2020  
NAGOYA



Orthophos SL  
7月 THU  
20:00-21:00

[30日]



松下歯科医院  
松下 至宏 先生

1 7/30 歯科用CTのコンサルテーションにおける利用法



9月 WED  
20:00-21:00

[23日]



野原歯科室  
野原 栄二 先生


[30日]



美江寺歯科医院  
小牧 令二 先生

9 9/23 ガイデットサージェリーでより安心・安全なインプラント治療へ

10 9/30 効率の良い基本歯周治療 — 感染対策のコスト低減 —



8月 WED  
20:00-21:00

[5日]




ナディアパーク  
デンタルクリニック  
飯田 吉郎 先生

[12日]



わしの歯科クリニック  
鷺野 崇 先生

[19日]



吉岡歯科医院  
吉岡 登史彰 先生

[26日]



松下歯科医院  
松下 純也 先生

- 2 8/5 低侵襲なインプラント治療を目指して — ショート・ナロー・スローブ形状インプラントのエビデンスと実際 —
- 3 8/12 シンプルなCR充填・シェード合わせのポイント
- 4 8/19 精密なインプラント診断・治療計画を立てるために重要なこと
- 5 8/26 デジタル化の進むべき道

10月 WED  
20:00-21:00

[14日]



墨歯科医院  
墨 尚 先生

[21日]



あかね歯科  
森 隆充 先生

[28日]



はないけ歯科  
伊神 真次 先生

- 11 10/14 インプラントデジタルソリューションはどこまで可能か
- 12 10/21 ウェーブワンゴールドを用いたエンド基礎臨床とGPP除去
- 13 10/28 矯正ソフトCeph XによるAI診断



9月 WED  
20:00-21:00

[2日]



いいだ歯科医院  
飯田 真也 先生

[9日]



ばんだ歯科  
須崎 明 先生

[16日]



メルサ飯田歯科  
飯田 啓介 先生

- 6 9/2 レベルアップCR修復
- 7 9/9 シンプルイズベスト — デジタルだからこそ出来る臨床応用 —
- 8 9/16 歯科医療とAIRWAY



11月 WED  
20:00-21:00

[4日]



オリオン歯科  
木村 将之 先生

[11日]



高橋歯科  
高橋 玄 先生

[18日]



おしむら歯科  
押村 憲昭 先生

[25日]



I Dental Clinic  
井上 敬介 先生

- 14 11/4 デジタルギアCEREC — 予防歯科、矯正歯科に活かすフルマウススキャン —
- 15 11/11 根管治療: 穿通とグライドパス
- 16 11/18 金属アレルギーからの新しいアプローチ — 皮膚疾患からのセレクトという選択 —
- 17 11/25 小児歯科矯正でのCBCTの活用

